

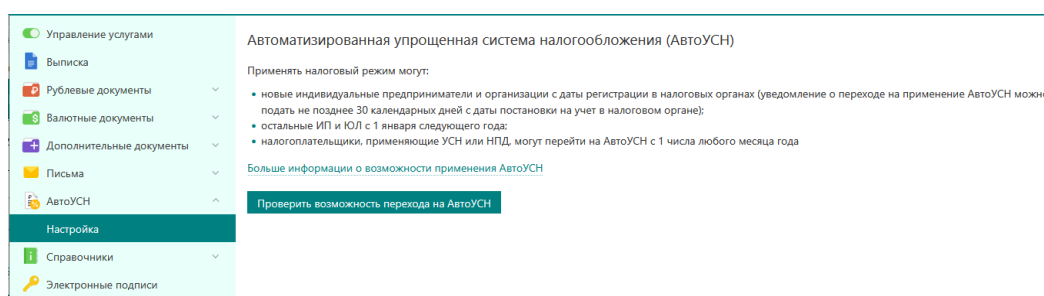
Начало работы

Для использования режима АвтоУСН необходимо:

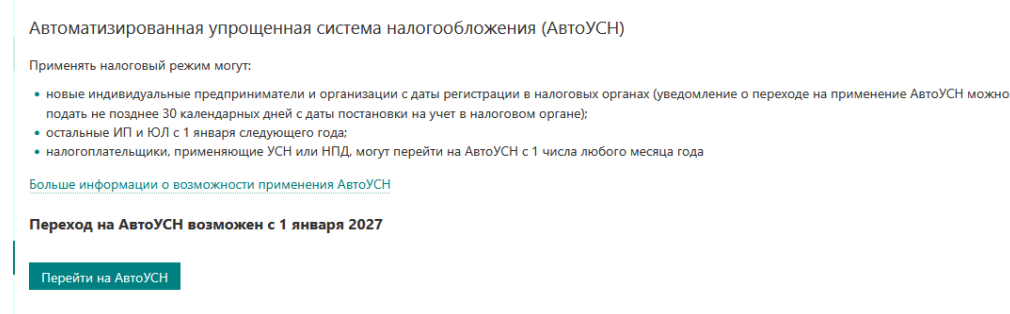
- Соответствовать требованиям ФНС для перехода на режим АвтоУСН;
- Быть клиентом БАНК «МСКБ» (АО) и иметь открытый рублевый счет;
- Быть подключенным к системе ДБО «МСКБ Бизнес».

Если Клиент еще не использует режим АвтоУСН

1. **Проверить возможность перехода на АвтоУСН.** Для этого в системе ДБО «МСКБ Бизнес» перейти в раздел «АвтоУСН» - «Настройка» и нажать кнопку «Проверить возможность перехода на АвтоУСН»:

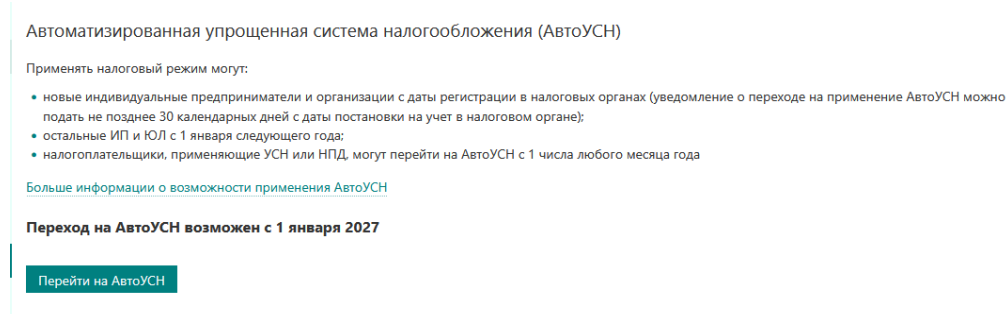


По окончании проверки будет отображен результат. В случае положительного результата отобразятся возможные даты перехода и кнопка «Перейти на АвтоУСН». Пример успешного результата:



Если проверка покажет, что переход на АвтоУСН не возможен, то отобразится соответствующее сообщение о причинах.

2. **Подать заявление о переходе на АвтоУСН.** При успешной проверке на предыдущем шаге нажать на кнопку «Перейти на АвтоУСН».



Появится форма «Заявка на переход на АвтоУСН»

→ Отправить × Отмена

Заявка на переход на АвтоУСН

Дата перехода с 1 января 2027 ▾

Объект налогообложения **доходы** | доходы минус расходы

Отказ от других специальных режимов ⓘ

Права банка Информация по текущей деятельности

Информация о налоговых начислениях ⓘ

Реквизиты для оплаты налогов

После заполнения «Заявки» нажать сверху на кнопку «Отправить». Заявка будет отправлена в ФНС на рассмотрение.

- При одобрении будет отображен срок начала действия режима АвтоУСН, объект налогообложения, права банка и контактное лицо Клиента (при наличии).
- При отклонении «Заявки» отобразится сообщение "Заявка на переход на АвтоУСН отклонена", а также причины, которые нужно устранить.

Если Клиент уже использует режим АвтоУСН

1. **Проверить возможность работы в режиме АвтоУСН с БАНК «МСКБ» (АО).** Для этого в системе ДБО «МСКБ Бизнес» перейти в раздел «АвтоУСН» - «Настройки». Будет проведена проверка на стороне ФНС. В случае успеха отобразится информация о дате перехода Клиента на режим АвтоУСН, текущий объект налогообложения, текущие права БАНК «МСКБ» (АО) и контактное лицо (если есть). Пример результата проверки:

Управление услугами

Выписка

Рублевые документы ▾

Валютные документы ▾

Дополнительные документы ▾

Письма ▾

АвтоУСН ▾

Настройка

Справочники ▾

Электронные подписи

Сотрудники

Автоматизированная упрощенная система налогообложения (АвтоУСН)

Дата перехода
1 Февраля 2026

Отказаться от АвтоУСН

Объект налогообложения
Доходы минус расходы
[Изменить](#)

Права банка
 Информация по текущей деятельности ✓
 Информация о налоговых начислениях
 Реквизиты для оплаты налогов
[Изменить](#)

Контактное лицо

2. **Настроить желаемые права для БАНК «МСКБ» (АО).** На странице «АвтоУСН» - «Настройки» под действующим списком прав Банка нажать кнопку «Изменить». В открывшейся форме изменения прав банка указать желаемые права и нажать кнопку «Изменить»:

Изменение прав банка ×

Информация по текущей деятельности

Информация о налоговых начислениях

Реквизиты для оплаты налогов

Изменить **Отмена**

Отобразится информация об ожидании рассмотрения заявки в ФНС:

Автоматизированная упрощенная система налогообложения (АвтоУСН)

Дата перехода

1 Февраля 2026

[Отказаться от АвтоУСН](#)

Объект налогообложения

Доходы минус расходы

[Изменить](#)

Права банка

Информация по текущей деятельности ✓

Информация о налоговых начислениях

Реквизиты для оплаты налогов

Заявка на изменение прав банка находится на рассмотрении

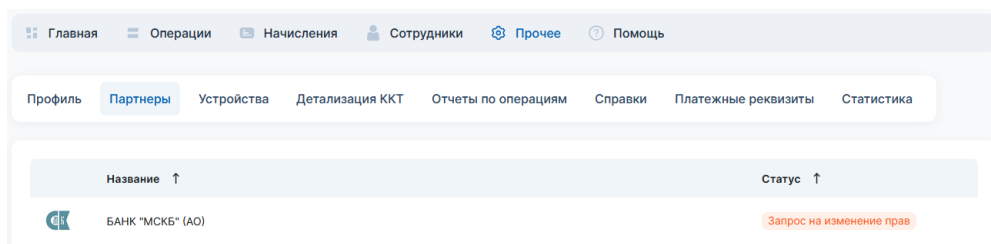
Это может занять некоторое время. Для проверки состояния заявки нажмите кнопку "Получить результаты" или зайдите на страницу позже

[Получить результаты](#)

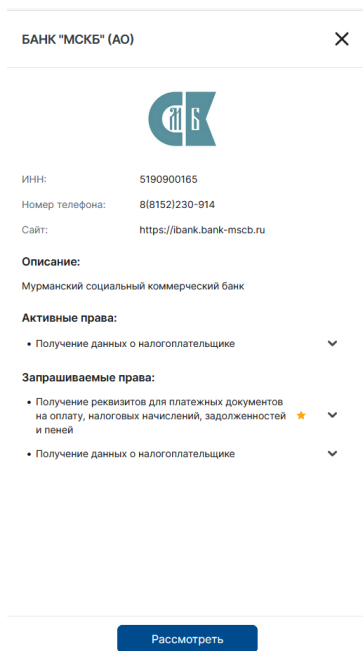
Контактное лицо

Важно! Для подтверждения выдачи прав Банку Клиент должен войти в свой Личный Кабинет Налогоплательщика АУСН ФНС! Дальнейшие пункты выполняются в нем!

- В разделе «Прочее» - «Партнеры» будет отображена информация о том, что из БАНК «МСКБ» (АО) поступил запрос на изменение прав.



- Необходимо нажать на строку с запросом и в появившемся окне нажать кнопку «Рассмотреть»



- В следующем окне ознакомиться с информацией и нажать кнопку «Подтвердить».

